

Wireless Motion Amp

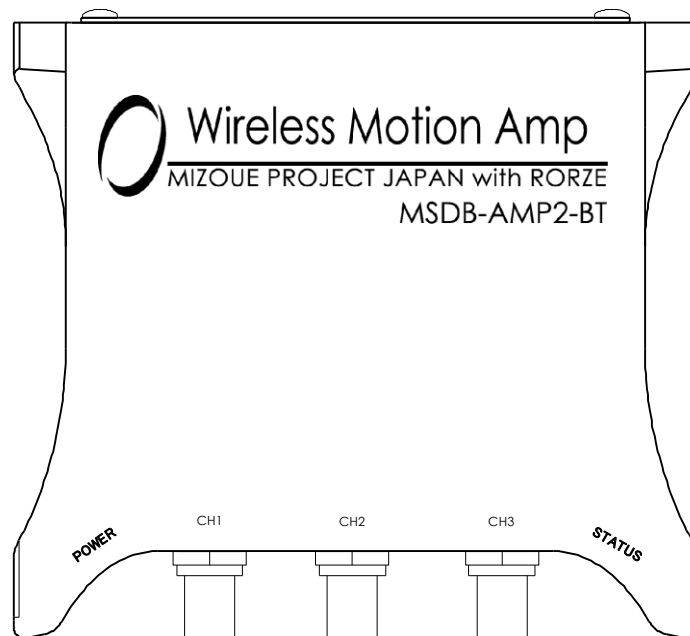
MIZOUE PROJECT JAPAN with RORZE

ワイヤレスモーションアンプ

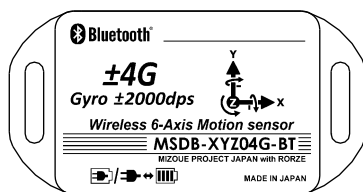
無線 6 軸モーションセンサ

無線 3 軸加速度センサ

ペアリングソフトウェア セットアップマニュアル

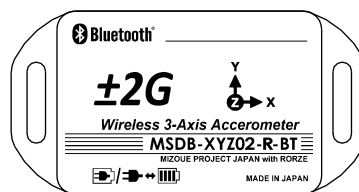


ワイヤレスモーションアンプ
MSDB-AMP2-BT



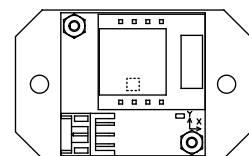
無線 6 軸モーションセンサ

MSDB-XYZ02G-BT
MSDB-XYZ04G-BT
MSDB-XYZ08G-BT



無線 3 軸加速度センサ

MSDB-XYZ02-R-BT
MSDB-XYZ08-R-BT



無線 3 軸加速度センサ(外部電源)

MSDB-XYZ02-R-PBT



目次

1. ペアリングソフトウェア(ptool)のインストール.....	2
2. デバイスドライバのインストール	3
●Windows 10 の場合	3
●Windows 11 の場合	6

本書は「ワイヤレスモーションアンブ 取扱説明書」の別冊で、ホームページからダウンロードしたソフトウェアをインストールする手順を説明しています。ワイヤレスモーションアンブをはじめてご使用になる方は、「ワイヤレスモーションアンブ 取扱説明書」を最初にお読みください。

1. ペアリングソフトウェア(ptool)のインストール

ホームページからソフトウェアをダウンロードしてください。ペアリングソフトウェアには特別なインストーラはありませんので、ダウンロードしたファイルを PC のローカルディスク上の任意の場所に解凍してご使用ください。



2. デバイスドライバのインストール

PC とワイヤレスモーションアンプは、PC の USB ポートを介して通信します。そのため、ペアリングソフトウェアを利用するには、PC に USB デバイスドライバをインストールする必要があります。

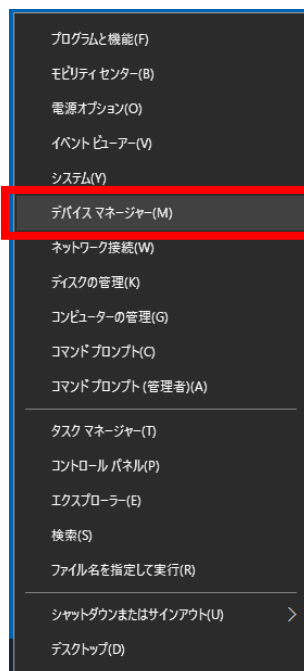
● Windows 10 の場合

デバイスドライバのインストール

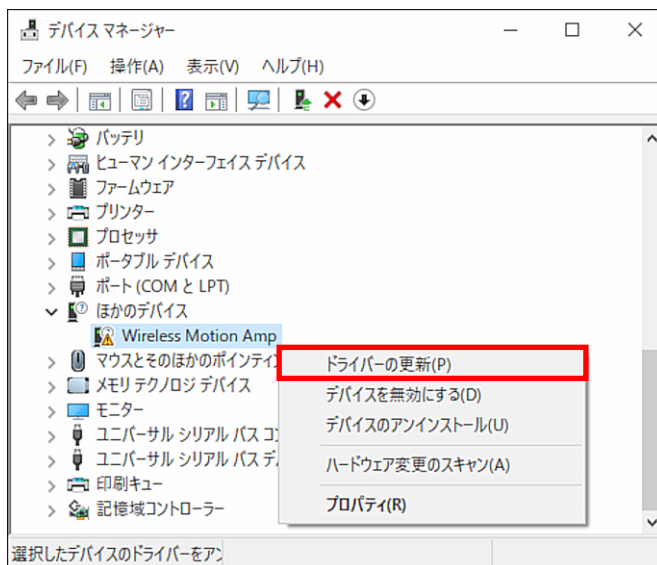
- ① ワイヤレスモーションアンプと PC を USB ケーブルで接続し、POWER スイッチを USB 側に設定します。



- ② スタートボタンの右クリックメニューから「デバイス マネージャー(M)」を起動します。



- ③ 「ほかのデバイス」の「Wireless Motion Amp」を右クリックし、表示されるポップアップメニューから「ドライバーの更新(P)」をクリックします。



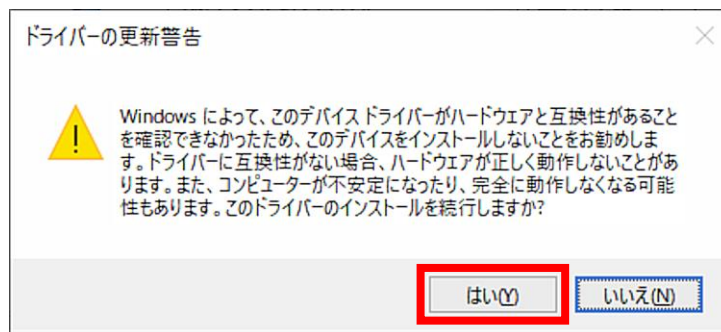
- ④ 「コンピューターを参照してドライバーを検索(R)」をクリックします。



- ⑤ 「参照(R)...」をクリックし、インストールした PairingTool 内の drivers フォルダを選択します。



- ⑥ 「ドライバーの更新警告」が表示されたら、「はい(Y)」をクリックします。



- ⑦ インストールが終了すると、以下の画面が表示されます。



●Windows 11 の場合

デバイスドライバのインストール

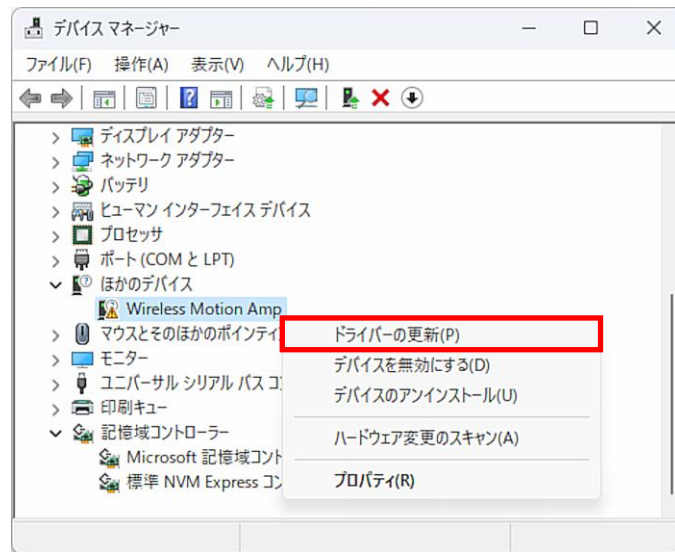
- ① ワイヤレスモーションアンプと PC を USB ケーブルで接続し、POWER スイッチを USB 側に設定します。



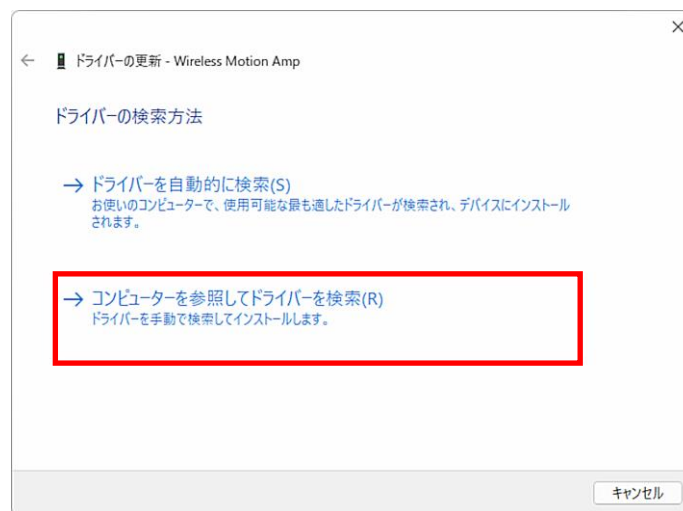
- ② スタートボタンの右クリックメニューから「デバイス マネージャー」を起動します。



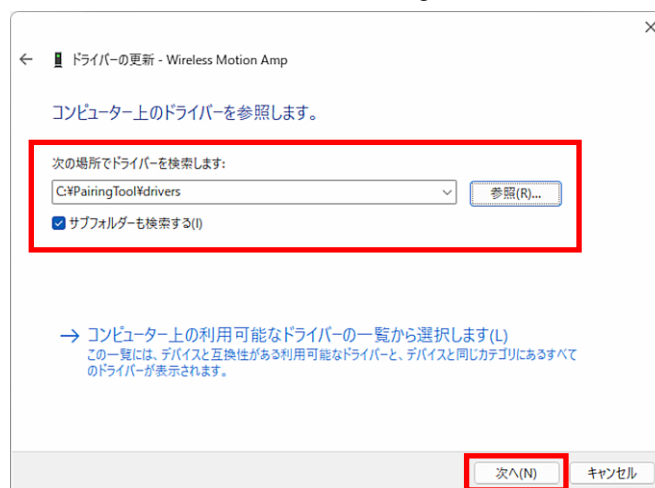
- ③ 「ほかのデバイス」の「Wireless Motion Amp」を右クリックし、表示されるポップアップメニューから「ドライバーの更新(P)」をクリックします。



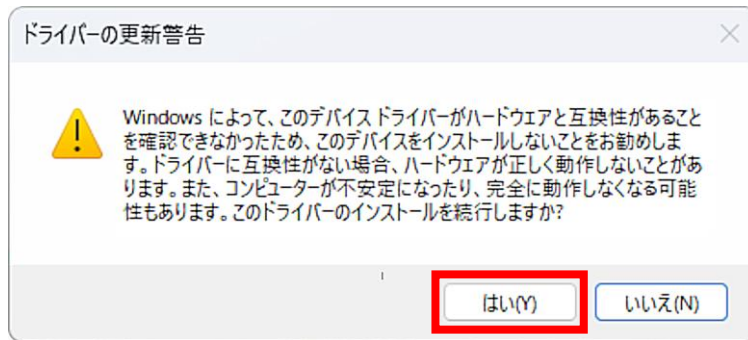
- ④ 「コンピューターを参照してドライバーを検索(R)」をクリックします。



- ⑤ 「参照(R)...」をクリックし、インストールした PairingTool 内の drivers フォルダを選択します。



- ⑥ 「ドライバーの更新警告」が表示されたら、「はい(Y)」をクリックします。



- ⑦ インストールが終了すると、以下の画面が表示されます。



本書の著作権はローツエ株式会社及び有限会社 MIZOUE PROJECT JAPAN に帰属します。

権利者の許諾を得ることなく、本書の内容の全部または一部を複製することは著作権法上禁止されております。本書の一部または全部を無断で他に転載しないようお願いいたします。

本書は改善のために予告なく変更する場合があります。



有限会社 MIZOUE PROJECT JAPAN

◆本 社

〒726-0013 広島県府中市高木町 305-1

代表 TEL(0847)44-6151 FAX(0847)44-6152

お問い合わせ用メールアドレス toiawase@mizoueproject.com

ホームページアドレス <http://www.mizoueproject.com>



ローツエ株式会社

◆本 社

〒720-2104 広島県福山市神辺町道上 1588-2

代表 TEL(084)960-0001 FAX(084)960-0200

お問い合わせ用メールアドレス infomail@rorze.com

ホームページアドレス <http://www.rorze.com>